



Tipps & Tricks

Kommentarfeld verwenden

INHALT	SEITE
1. Grundlegende Informationen	3
2. Kommentarfeld verwenden	
2.1 Über die Suche	4
2.2 Über die Schnellerfassung	8

1. Grundlegende Informationen

Wozu dient das Kommentarfeld?

Das Kommentarfeld dient dazu, Artikel bestimmten Zwecken, Ereignissen oder Personen zuzuordnen. Diese Informationen sehen Sie später auf dem Lieferschein.

Beispiele für die Nutzung des Kommentarfeldes

Sie bestellen Artikel für einen Kollegen mit, der keinen eigenen Zugang zum Online Shop hat.

Tragen Sie im Kommentarfeld bei diesen Artikeln den Namen Ihres Kollegen ein, können Sie diese Artikel bei der Lieferung leichter herausfiltern und zuordnen.

Sie bestellen Artikel für ein bestimmtes Ereignis (Meeting, Messe, Reise etc.)

Tragen Sie im Kommentarfeld bei diesen Artikeln den Zweck ein, können Sie später darauf zurückgreifen.

Möglichkeiten, das Kommentarfeld zu befüllen

Über die Suche

Über die Schnellerfassung

Wie Sie hierbei vorgehen, lesen Sie auf den nächsten Seiten.

2. Kommentarfeld verwenden

2.1 Über die Suche

Nachdem Sie Artikel in den Warenkorb gelegt haben, klicken Sie auf den Button „Warenkorb“.

The screenshot shows the Office Depot website interface. At the top, there is a navigation bar with the Office Depot logo, a search bar, and a shopping cart icon indicating 1 item. Below the navigation bar, there are several menu items: Allgemeines Büromaterial, Büroeinrichtung, IT-Zubehör, Unser Service, and Mein Profil. A search bar is visible with the text 'SUCHEN' and a 'LOS' button. The main content area features a yellow banner stating 'Der unten aufgeführte Artikel wurde in Ihren Warenkorb gelegt'. Below this, a table lists the item: 'Ordner Standard Office Depot A4 90 mm schwarz' with an article number of 4855977 and a quantity of 25. A 'WARENKORB' button is prominently displayed. The footer contains links for 'Seiteninformationen', 'Kundenservice', 'Über Office Depot', and 'Kundenfunktionalitäten'.

2. Kommentarfeld verwenden

2.1 Über die Suche

Hier wird Ihnen nun pro Artikel das Feld „Kommentar“ angezeigt.

The screenshot shows the Office Depot online shopping cart interface. At the top, there is a navigation bar with the Office Depot logo, a search bar, and various menu items like 'Schnellerfassung', 'Ihr Warenkorb', and 'Bestellabschluss'. Below the navigation bar, there are category filters for 'Allgemeines Büromaterial', 'Büroeinrichtung', 'IT-Zubehör', 'Unser Service', and 'Mein Profil'. The main content area is titled 'Warenkorb' and contains a table with three items:

Beschreibung	Preis/Verpackungseinheit	Menge	Nachbestellung	Gesamtpreis (Netto)
<p>Ordner Standard Office Depot A4 80 mm schwarz Artikel-Nr. 4855977 Eingabeebene Nummer 4855977</p>	25	AKTUALISIEREN	0	
<p>Haftnotizen Office Depot pastel 150 x 101 mm Artikel-Nr. 1417936 Eingabeebene Nummer 1417936</p>	5	AKTUALISIEREN	0	
<p>Kugelschreiber Cristal 10er pack schwarz Artikel-Nr. 814888 Eingabeebene Nummer 814888</p>	5	AKTUALISIEREN	0	

Each item row includes a 'Kommentar' text input field, an 'ENTFERNEN' link, and an 'ALS MERKZETTEL SPEICHERN' button. The bottom of the cart area features a 'BESTELLABSCHLUSS' button and a 'Shop Green Products' banner.

2. Kommentarfeld verwenden

2.1 Über die Suche

Hier können Sie nun bei den gewünschten Artikeln im Feld „Kommentar“ entsprechende Eintragungen machen.

The screenshot displays the Office Depot online shopping cart. At the top, there is a navigation bar with the Office Depot logo, a search bar, and user account information. Below the navigation bar, the cart items are listed in a table. Each item has a description, price, quantity, and a comment field. The items are:

Beschreibung	Preis/Verpackungseinheit	Menge	Nachbestellung	Gesamtpreis (Netto)
Ordner Standard Office Depot A4 80 mm schwarz Artikel-Nr. 4855977 Eingabe Nummer 4855977		25	0	
Haftnotizen Office Depot pastel 150 x 101 mm Artikel-Nr. 1417896 Eingabe Nummer 1417896		5	0	
Kugelschreiber Cristal 10er pack schwarz Artikel-Nr. 614868 Eingabe Nummer 614868		5	0	

Each item row includes a comment field with the text "Marketing Meeting", "Herr Mustermann", and an empty field. There are also buttons for "AKTUALISIEREN", "ALS MERKZETTEL SPEICHERN", and "Entfernen" for each item. The right side of the cart shows a summary with "Zwischensumme: 3 Artikel" and a "BESTELLABSCHLUSS" button. There is also a "Fragen?" section with links to "E-Mail Support" and "FAQ".

2. Kommentarfeld verwenden

2.1 Über die Suche

Damit der Kommentar später auf Ihren Lieferschein übernommen wird, klicken Sie den Button „Aktualisieren“.

The screenshot shows the Office Depot online shopping cart page. At the top, there is a navigation bar with the Office Depot logo, a search bar, and a shopping cart icon. Below the navigation bar, there are several tabs for product categories: Allgemeines Büromaterial, Büroeinrichtung, IT-Zubehör, Unser Service, and Mein Profil. The main content area is titled 'Warenkorb' and contains a table of items. Each item has a description, price, quantity, and a comment field. The 'AKTUALISIEREN' button is highlighted in red for each item. The table has the following columns: Beschreibung, Preis/Verpackungseinheit, Menge, Nachbestellung, and Gesamtpreis (Netto). The items listed are: Ordner Standard Office Depot A4 80 mm schwarz, Haftnotizen Office Depot pastell 150 x 101 mm, and Kugelschreiber Cristal 10er pack schwarz. The right sidebar contains a summary of the cart, a 'Fragen?' section with links to E-Mail Support and FAQ, and a 'In den Warenkorb legen' section with a quantity input field and a 'IN DEN WARENKORB LEGEN' button. At the bottom of the page, there are links for 'Einkauf fortsetzen', 'Warenkorb aktualisieren', 'Warenkorb löschen', 'Warenkorb zur Einkaufsliste hinzufügen', and a red 'BESTELLABSCHLUSS' button.

Beschreibung	Preis/Verpackungseinheit	Menge	Nachbestellung	Gesamtpreis (Netto)
Ordner Standard Office Depot A4 80 mm schwarz Artikel-Nr. 4655977 Eingegabene Nummer 4655977		25	0	
Haftnotizen Office Depot pastell 150 x 101 mm Artikel-Nr. 1417956 Eingegabene Nummer 1417956		5	0	
Kugelschreiber Cristal 10er pack schwarz Artikel-Nr. 614989 Eingegabene Nummer 614888		5	0	

2. Kommentarfeld verwenden

2.2 Über die Schnellerfassung

Klicken Sie auf den Punkt „Schnellerfassung“.

The screenshot displays the Office DEPOT website interface. At the top, the logo 'Office DEPOT. Taking Care of Business' is visible. A navigation bar includes categories like 'Allgemeines Büromaterial', 'Büroeinrichtung', 'IT-Zubehör', 'Unser Service', and 'Mein Profil'. A search bar is present with the text 'SUCHEN' and a 'LOS' button. A prominent banner reads 'Willkommen in unserem neuen Online Shop. Wir haben diesen für Sie neu gestaltet.' Below this, a section titled 'Wir bieten Ihnen intelligente Lösungen...' features a photo of four business professionals. To the right, a sidebar contains 'Meine Bestellungen' and 'Mein Office Depot' sections. The main content area is divided into four columns: 'Ink DEPOT' (with a manufacturer selection dropdown), 'Paper DEPOT' (with a 'Papiershop' link), 'Copy & Print DEPOT', and 'Green Office' (with a 'Greener Office Guide' link). The footer contains 'Seiteninformationen', 'Kundenservice', 'Über Office Depot', and 'Kundenfunktionalitäten'.

2. Kommentarfeld verwenden

2.2 Über die Schnellerfassung

Über die Schnellerfassung geben Sie einfach die Artikel ein. Hier haben Sie sofort die Möglichkeit, die Artikel zusätzlich mit einem entsprechenden Kommentar zu versehen.

Klicken Sie anschließend auf den Button „In den Warenkorb legen“.

The screenshot shows the Office Depot website's 'Schnellerfassung' (Quick Entry) page. At the top, there is a navigation bar with the Office Depot logo, a search bar, and various utility links like 'Ihr Warenkorb', 'Bestellabschluss', 'Meine Einkaufslisten', and 'Meine Lieferanschrift'. The main content area is titled 'Schnellerfassung' and contains a section for 'Artikelnummer & Menge eingeben'. Below this, there are three product entries, each with a small image, product name, article number, a comment field, and a quantity selector. The first product is 'Ordner Standard Office Depot A4 80 mm schwarz' with article number 4855977, a comment 'Messe', and a quantity of 20. The second is 'Haftnotizen Office Depot pastell 150 x 101 mm' with article number 1417890, a comment 'Frau Müller', and a quantity of 5. The third is 'Kugelschreiber Cristal 10er pack schwarz' with article number 814888, a comment 'Frau Mayer', and a quantity of 5. At the bottom of the list, there is a button 'IN DEN WARENKORB LEGEN' and a link 'IN DIE EINKAUFLISTE'. The page also features a 'Fragen?' sidebar with links to 'E-Mail Support' and 'FAQ'.

2. Kommentarfeld verwenden

2.2 Über die Schnellerfassung

Klicken Sie anschließend auf den Button „In den Warenkorb legen“.

The screenshot shows the 'Schnellerfassung' (Quick Order) page on the Office Depot website. The page header includes the Office Depot logo, navigation menus, and a shopping cart icon showing 0 items for 0.00 €. The main content area is titled 'Schnellerfassung' and contains a section for adding items to the cart. The section is titled 'Artikelnummer & Menge eingeben' and includes a warning: 'Bitte beachten Sie: Änderungen an Artikeln, die Sie bereits eingegeben haben, haben zur Folge, dass diese Artikel gelöscht werden.' Below this, there is a table of items with columns for 'Office Depot Artikelnummer', 'Menge', and 'Kommentar'. The items listed are:

Office Depot Artikelnummer	Menge	Kommentar
Ordner Standard Office Depot A4 80 mm schwarz Artikel-Nr. 4859277	20	Messe
Haftnotizen Office Depot pastell 150 x 101 mm Artikel-Nr. 1417890	5	Frau Müller
Kugelschreiber Cristal 10er pack schwarz Artikel-Nr. 814888	5	Frau Mayer

At the bottom of the list, there is a red button labeled 'IN DEN WARENKORB LEGEN' and a link to 'IN DIE EINKAUFSLISTE'. The page also includes a search bar, navigation menus, and a 'Fragen?' sidebar with links to 'E-Mail Support' and 'FAQ'.




2. Kommentarfeld verwenden

2.2 Über die Schnellerfassung

Sie gelangen nun auf diese Seite, auf der Ihnen bestätigt wird, dass die Artikel in den Warenkorb gelegt wurden.

Klicken Sie nun auf den Button „Warenkorb“.

The screenshot shows the Office Depot website interface. At the top, there is a navigation bar with the Office Depot logo, a search bar, and a shopping cart icon indicating 3 items. Below the navigation bar, there are several menu items: 'Allgemeines Büromaterial', 'Büroeinrichtung', 'IT-Zubehör', 'Unser Service', and 'Mein Profil'. The main content area features a table of items added to the cart:

Beschreibung	Ihr Preis/Verpackungseinheit	Menge
 Ordner Standard Office Depot A4 80 mm schwarz Artikel-Nr. 4055977 Eingabe-Nr. 4055977		20
 Hafnuziten Office Depot pastel 150 x 104 mm Artikel-Nr. 1417896 Eingabe-Nr. 1417896		5
 Kugelschreiber Cristal 10er pack schwarz Artikel-Nr. 814888 Eingabe-Nr. 814888		5

Below the table, there is a 'Einkauf fortsetzen' link and a prominent red 'WARENKORB' button. The footer contains sections for 'Seiteninformationen', 'Kundenservice', 'Über Office Depot', and 'Kundenfunktionalitäten'.

2. Kommentarfeld verwenden

2.2 Über die Schnellerfassung

Hier sehen Sie Ihre zuvor eingegebenen Kommentare.

The screenshot shows the Office Depot online shopping cart interface. At the top, there is a navigation bar with the Office DEPOT logo, a search bar, and various menu options like 'Schnellerfassung' and 'Ihr Warenkorb'. The main content area displays the shopping cart with three items:

Beschreibung	Preis/Verpackungseinheit	Menge	Nachbestellung	Gesamtpreis (Netto)	Kommentar
Ordner Standard Office Depot A4 80 mm schwarz Artikel-Nr. 4955977 Eingebene Nummer 4955977		20	0		Messe
Haftnotizen Office Depot pastell 150 x 101 mm Artikel-Nr. 1417936 Eingebene Nummer 1417936		5	0		Frau Müller
Kugelschreiber Cristal 10er pack schwarz Artikel-Nr. 814888 Eingebene Nummer 814888		5	0		Frau Mayer

Each item row includes a 'Kommentar' field with the user's input, an 'ENTFERNEN' link, and 'AKTUALISIEREN' and 'ALS MERKZETTEL SPEICHERN' buttons. The right sidebar contains a 'Fragen?' section with links to 'E-Mail Support' and 'FAQ', and an 'In den Warenkorb legen' section with a 'Menge' input field and an 'IN DEN WARENKORB LEGEN' button. At the bottom of the cart, there are navigation links like 'Einkauf fortsetzen', 'Warenkorb aktualisieren', and a prominent 'BESTELLABSCHLUSS' button.

2. Kommentarfeld verwenden

2.2 Über die Schnellerfassung

Klicken Sie nun auf „Bestellabschluss“, sehen Sie ebenfalls die eingegebenen Kommentare.

Bestellabschluss

Klicken Sie auf "Besteller", um die aktuellen Angaben zu ändern.

Benutzerinformation

Kontaktperson: Office Depot 1
 Telefon: 0180448423
 E-Mail: abusiness@officedepot.de

Ihre Lieferanschrift

TEST-SHOP
 Herrn Wegmanns WEGT
 Herrstr. 12
 09317
 Droyßhain
 0180448423

E-Mail Optionen

E-Mail Bestätigung für diese Bestellung senden
 Die Eingangsbestätigung für diese Bestellung an eine weitere E-Mail Adresse senden
 Zurück zu E-Mail Adresse

Zusätzliche Angaben

Angaben zur Zahlungsweise

Rechnung

Kommentarhinweis zur Freigabe:

Bestelldetails

Artikel im Warenkorb	Be Preis/ Verpackungseinheit (Stk)	Menge	Nachliefermenge	Gesamtpreis (Netto)	Einfaches Entfernen
Ordner Standard Office Depot A4 80 Blatt Schwarz Artikelnummer: 4855377 Dispositionale Nummer: 4855377	0,00	0	0	0,00	<input type="checkbox"/>
Kommentar: Messe					
Hilfswort Office Depot pastell 150 x 111 mm Artikelnummer: 1417395 Dispositionale Nummer: 1417395	0,00	0	0	0,00	<input type="checkbox"/>
Kommentar: Frau Müller					
Kugelschreiber Cristal 10er pack schwarz Artikelnummer: 814558 Dispositionale Nummer: 814558	0,00	0	0	0,00	<input type="checkbox"/>
Kommentar: Frau Meyer					

Zwischensumme:
 Frachtpauschale:
 Sonstiges:
 Mehrwertsteuer:
Gesamtpreis:

Haben Sie Änderungen in Warenkorb oder den Lieferbedingungen gemacht? [WARENBILD AKTUALISIEREN](#)

[ABGABEN](#) [ALS MERKZettel SPEICHERN](#) [WARENBILD SPEICHERN](#) [BESTELLUNG AUFHEBEN](#)

2. Kommentarfeld verwenden

2.2 Über die Schnellerfassung

Nach Auslösen der Bestellung sehen Sie die übermittelten Kommentare in der Detailansicht Ihrer Bestellung, die Sie in dem Punkt „Bestellhistorie“ finden. Diese werden dann auf dem Lieferschein mit abgedruckt.

The screenshot displays the 'Bestelldetails' page in the Office Depot online store. The page is divided into several sections:

- Header:** Includes the Office Depot logo, navigation menus (Schnellerfassung, Warenkorb), and user information (Kundenservice, 01805 48 45 23*, kundenservice@officedepot.de).
- Navigation:** A menu bar with categories like 'Allgemeines Büromaterial', 'Büroeinrichtung', 'IT-Zubehör', 'Unser Service', and 'Mein Profil'.
- Suchen:** A search bar with the text 'SUCHEN' and a 'LOS' button.
- Bestelldetails:**
 - Bestellinformationen:** Shows order number 15778569-001, date 12.08.10, and status 'In Bearbeitung'.
 - Lieferinformationen:** Provides the delivery address: TEST-SHOP, Karin Wegertseider-MWST* C, Heidenheimer Straße 22, Günzburg, 89312, Deutschland.
 - Zahlungsinformationen:** Shows 'Rechnungsanschrift' as Office Depot 1, 'Schreibtschbelieferung' as 'Interne Bestellnummer(n) 1111', and 'Zahlungsart' as 'Zahlung auf Rechnung'.
 - Kommentar/Hinweis zur Freigabe:** A large text area for adding comments.
 - Bestellzusammenfassung:** A table listing items in the cart with columns for 'Artikel im Warenkorb', 'Ihr Preis / Verpackungseinheit', 'Menge', 'Nachlieferung', 'Verschickt', and 'Gesamtpreis'.

Artikel im Warenkorb	Ihr Preis / Verpackungseinheit	Menge	Nachlieferung	Verschickt	Gesamtpreis
Ordner Standard Office Depot A4 80 mm schwarz Artikel-Nr.: 4955977		20	0	0	
Hafnotizen Office Depot pastell 150 x 101 mm Artikel-Nr.: 1417896		5	0	0	
Kugelschreiber Cristal 10er pack schwarz Artikel-Nr.: 814888		5	0	0	
- Summary:** A table on the right side showing 'Zwischensumme', 'Bearbeitungsgebühr', 'Sonstiges', 'Mehrwertsteuer', and 'Gesamtpreis'.